



EUROMEDIS GROUPE

LES DISPOSITIFS MEDICAUX DE L'HOPITAL AU DOMICILE

Résultats Annuels 2011/12

27 novembre 2012



EUROMEDIS GROUPE

Profil

Faits marquants 2011/12

Résultats au 31 juillet 2012

Des perspectives favorables



EUROMEDIS GROUPE

Profil

- Un acteur majeur de l'industrie des **Dispositifs Médicaux à usage unique** et de l'**Assistance Médicale à Domicile**
- Un chiffre d'affaires de **74,3 M€** au **31 juillet 2012**
- Un effectif de **262 personnes** au **31.07.12**



Deux pôles d'activité

Pôle Distribution

PARAMAT

PHARMAREVA

BIOMAT

MEDIS SANTE

**vente de produits médicaux et
de services associés**

Pôle Marque Propre

EUROMEDIS

**2 sites en France
1 site en Italie**

**conception de produits médicaux
à usage unique**



EUROMEDIS GROUPE

Profil

Faits marquants 2011/12

Résultats au 31 juillet 2012

Des perspectives favorables



- **Hausse des ventes de 13% = 74,3 M€ en ligne avec les attentes**
 - Plein effet des nouveaux marchés hospitaliers publics et privés
 - Elargissement et diversification du portefeuille clients
 - Arrêt momentané des ventes au Royaume-Uni sur le S2
- **Très fort redressement des résultats**
 - Marge Brute à 36,4 % des ventes
 - Retour à un Résultat Opérationnel largement positif à 2,27 M€
- **Nouvelle amélioration du taux d'endettement**
 - Gearing de 52%



Activité Marque propre (62% des ventes)

- **Progression des ventes de 25%**
 - Doublement des ventes auprès des hôpitaux publics et hausse de 30% auprès des hôpitaux privés
 - Baisse de 7 % de l'export lié à l'arrêt momentané du marché Export en Angleterre sur le S2
- **Résultat opérationnel en très net redressement et largement positif**
 - Forte hausse des ventes
 - Bonne maîtrise des prix d'achats
 - Effets de change plus favorable
 - Peu d'effets matières premières



EUROMEDIS GROUPE

Faits marquants 2011/12





Evolution à court/moyen terme

EUROMEDIS GROUPE

- **Hausse des ventes de 5 % sur le T1 2012/2013**
- **Maîtrise des frais généraux**
- **Stabilisation des prix des Matières Premières**
- **Nouveaux contrats hospitaliers en cours de finalisation**
 - **Plein effet sur le 2nd semestre**

➔ Hausse anticipée sur l'exercice 2012/2013 de l'ordre de 10 %
Nouvelle amélioration des marges



Activité Vente/Location (38% des ventes)

- **Légère baisse des ventes : - 2,5 %**
 - Finalisation de la restructuration interne chez Paramat
 - Fermeture d'un site (Nice) et fusion de 2 autres sites (Nantes → Angers - Orléans → Tours)
 - Arrêt momentané d'un marché auprès d'un HAD parisien
 - Stabilité des ventes chez Pharmareva
 - Décalage de facturation chez Biomat du T4 → T1 2012/13
 - Très bon développement de Médis Santé
- **Nette amélioration des résultats, bien qu'encore en perte :**
 - Meilleure gestion des comptes clients et de la rotation des stocks
 - Baisse des frais de personnel et des frais généraux
 - Provisions et pertes exceptionnelles de 380 K€ sur comptes clients
 - Résultat opérationnel passe de -823K€ à -608K€ (après prov except)



EUROMEDIS GROUPE

Faits marquants 2011/12





Evolution à court/moyen terme

EUROMEDIS GROUPE

- **Hausse de l'activité de 11,7 % sur le T1 2012/13**
 - Report des ventes du T4 de Biomat, en hausse de 80%
 - Stabilité chez Paramat
 - Poursuite du développement du réseau de franchisés chez Pharmareva
- **Nouvelle amélioration des marges**
 - Maîtrise des frais de personnel et des frais généraux
 - Optimisation du suivi des comptes clients grâce à la mise en place de procédures rigoureuses
 - Renforcement de la politique de centralisation des achats

➔ Hausse anticipée des ventes de l'ordre de 8 % sur l'exercice 2012/2013
Résultat autour de l'équilibre



EUROMEDIS GROUPE

- ❑ Profil
- ❑ Faits marquants 2011/12
- ❑ Résultats au 31 juillet 2012
- ❑ Des perspectives favorables



Compte de résultats consolidé

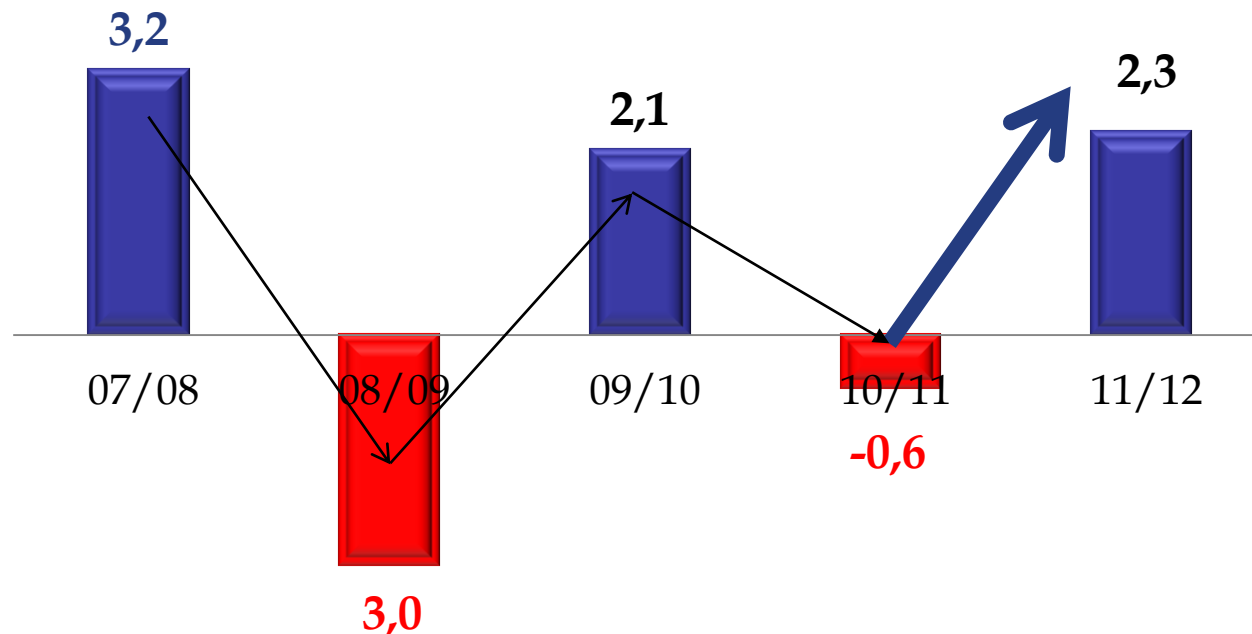
EUROMEDIS GROUPE

| En M€ | 31/07/10 | 31/07/11 | 31/07/12 | |
|------------------------------------|--------------|----------------|--------------|---------------|
| Chiffre d'affaires | 64,16 | 65,90 | 74,30 | +13% |
| Marge brute | 25,90 | 23,51 | 27,05 | +15% |
| % CA | 40,3% | 35,7% | 36,4% | +0,7 pt |
| Résultat opérationnel | 2,10 | (0,60) | 2,27 | +2,9M€ |
| % CA | 3,2% | (0,1%) | 3,1% | |
| Charges financières | 0,87 | 0,69 | 0,59 | |
| Impôts | 0,45 | (0,40) | 0,69 | |
| Résultat net | 0,81 | (0,82) | 1,08 | +2,0M€ |
| % CA | 1,3% | (1,2%) | 1,4% | |
| Résultat net part du groupe | 0,83 | (0,81) | 1,08 | +1,9M€ |
| Résultat par action | 0,33€ | (0,27)€ | 0,36€ | |



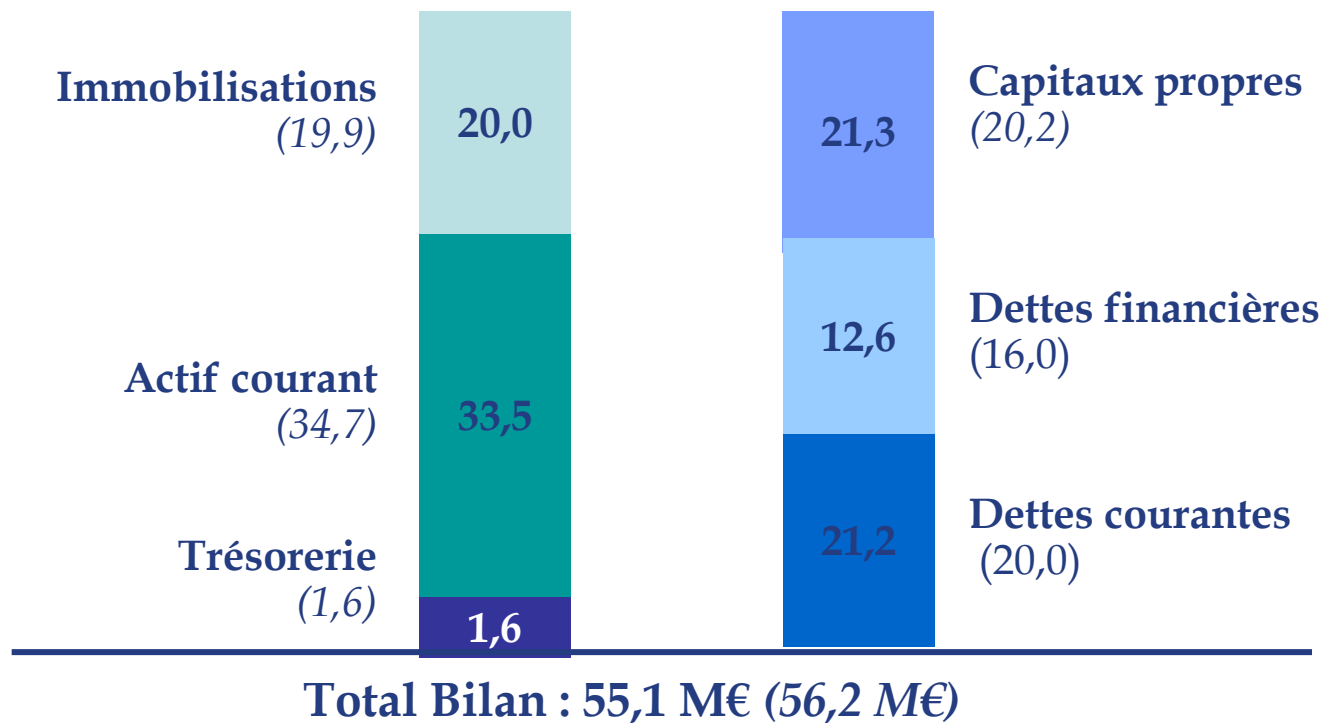
Un très net redressement du Résultat Opérationnel

- Evolution du résultat opérationnel
(en M€)





En M€ au 31/07/12
(au 31/07/11)





EUROMEDIS GROUPE

Structure financière

| En M€ | au 31 /07/11 | au 31/07/12 |
|--|--------------|-------------|
| Capitaux propres | 20,2 | 21,3 |
| Dettes financières nettes | 14,4 | 11,12 |
| <i>Gearing %</i> | 71% | 52,0% |
| Dettes financières retraitées de l'emprunt obligataire | 11,9 | -- |

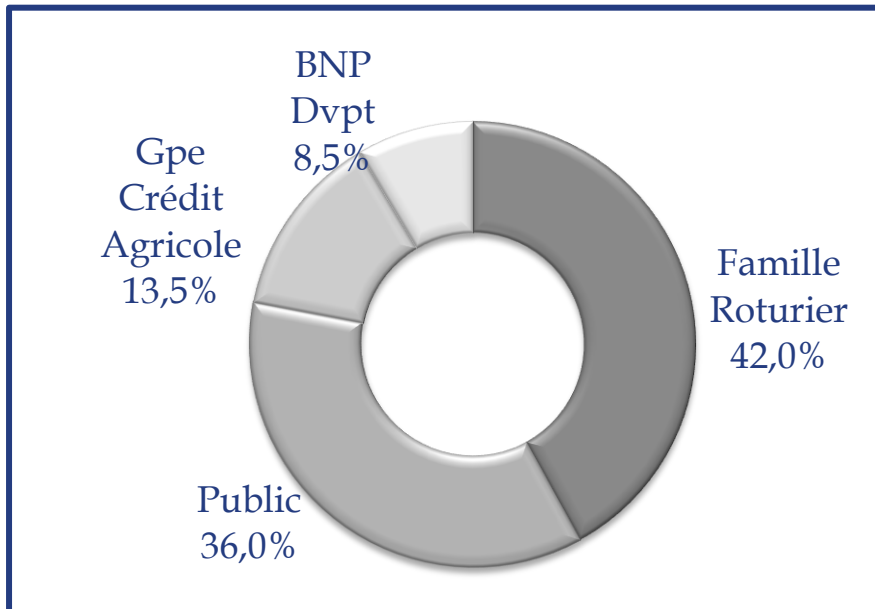


| En M€ | au 31/07/11 | au 31/07/12 |
|---|-------------|-------------|
| Capacité d'autofinancement | 0 | 2,2 |
| Variation du BFR | +0,9 | +2,5 |
| Flux provenant de l'exploitation | +0,9 | +4,7 |
| Flux d'investissement | -2,5 | -1,5 |
| Variation nette de la trésorerie après investissements | -1,7 | +3,2 |
| Flux de financement | 0 | -4,1 |
| Variation de trésorerie | -1,7 | -0,9 |
| Trésorerie à l'ouverture | 2,8 | 4,5 |
| Trésorerie à la clôture | 4,5 | 5,5 |



Répartition du capital

- Capitalisation boursière au 23/11/12 : 14 M€
- Nombre de titres : 2 990 971



- ✓ Capitalisation boursière / CA : 19%
- ✓ Capitalisation boursière / Fonds Propres : 66 %



EUROMEDIS GROUPE

- ❑ **Profil**
- ❑ **Faits marquants 2011/2012**
- ❑ **Résultats au 31 juillet 2012**
- ❑ **Des perspectives favorables**



- Une croissance des ventes de 8,1 %

| <i>(en M€)</i> | 2011/12 | 2012/13 | Var |
|------------------------|-------------|-------------|---------------|
| CA 1er trim. | 17,0 | 18,4 | +8,1% |
| <i>. Marque Propre</i> | <i>10,4</i> | <i>10,8</i> | <i>+ 5,0%</i> |
| <i> dont Export</i> | <i>1,9</i> | <i>1,9</i> | <i>--</i> |
| <i>. Distribution</i> | <i>6,4</i> | <i>7,5</i> | <i>+11,7%</i> |



Une croissance durable confirmée

EUROMEDIS GROUPE

- **Croissance du CA(e) 12/13 de l'ordre de 10 % → 80 M€ attendu**
 - Produits à marque Propres +10%
 - Elargissement et diversification du portefeuille de produits (casaques, champs, sets de perfusion, housse de protection, gants de chirurgiens)
 - Distribution hausse anticipée +8%
 - Nouvelle offre en Ephad (location-vente-incontinence)
 - Fort développement chez Biomat (apport d'une nouvelle gamme)
 - Développement du maillage géographique chez Médis Santé
- **Nouvelle amélioration des résultats**
 - Marge brute (e) 38%
 - Marge opérationnelle (e) autour de 5%
- **Gearing < 40%**



Calendrier de communication

EUROMEDIS GROUPE

- **Assemblée Générale**
 - Fin janvier 2013
- **Chiffre d'affaires 1^{er} semestre 2012/2013**
 - mi mars 2013



EUROMEDIS GROUPE

LES DISPOSITIFS MEDICAUX DE L'HOPITAL AU DOMICILE

